

K107



BÖHLER K107

**KALTARBEITSSTAHL
COLD WORK TOOL STEEL**

BÖHLER K107

Qualitativer Vergleich der wichtigsten
Eigenschaftsmerkmale

Qualitative comparison of the major
steel properties

Marke / Grade BÖHLER	Verschleißwiderstand abrasiv Wear resistance abrasive	Verschleißwiderstand adhäsiv Wear resistance adhesive	Zähigkeit Toughness	Bearbeitbarkeit Machinability	Maßhaltigkeit bei der Wärmebehandlung Dimensional stability in heat treatment
K100	30%	10%	20%	20%	30%
K105	25%	15%	25%	25%	30%
K107	40%	10%	30%	20%	40%
K110	30%	15%	25%	25%	30%
K190 MICROCLEAN	35%	35%	30%	30%	35%
K245	20%	30%	40%	40%	30%
K305	25%	30%	25%	35%	35%
K306	25%	35%	40%	35%	35%
K329	30%	35%	40%	35%	35%
K340 ECOSTAR	35%	40%	30%	35%	40%
K350	30%	30%	40%	35%	35%
K455	20%	25%	45%	40%	30%
K460	25%	30%	35%	40%	30%
K510	25%	30%	40%	40%	30%
K600	15%	30%	50%	35%	35%
K605	20%	35%	50%	35%	40%
K720	25%	30%	35%	45%	30%
K990	20%	30%	40%	40%	25%

Die Tabelle soll einen Anhalt für die Auswahl von Stählen bieten. Sie kann jedoch die unterschiedlichen Beanspruchungsverhältnisse für verschiedene Einsatzgebiete nicht berücksichtigen. Unser technischer Beratungsdienst steht Ihnen für alle Fragen der Stahlverwendung und -verarbeitung jederzeit zur Verfügung.

This table is intended to facilitate the steel choice. It does not, however, take into account the various stress conditions imposed by the different types of application. Our technical consultancy staff will be glad to assist you in any questions concerning the use and processing of steels.

Eigenschaften

Maßänderungsarmer, ledeburitischer 12%-iger Chromstahl mit hoher Verschleißfestigkeit, lufthärtbar.

Properties

Dimensionally stable ledeburitic 12% chromium steel, possessing superior wear resistance, suitable for air hardening.

Verwendung

Schnitt- und Stanzwerkzeuge:

Vorwiegend Stempel für Hochleistungsschnitte und sehr komplizierte Folge- und Gesamtschnitte, vor allem für die Elektroindustrie, Beschlagteileerzeugung, Konservendosen- u. Kartonagenindustrie, Uhrenindustrie, Sägezahnschnitte, auch Schabe- und Repassierwerkzeuge für größte Stückzahlen, hochbeanspruchte Stempel für alle Arten von Stanzwerkzeugen, Schermesser hoher Schnittleistung zum Schneiden von Blechen bis etwa 4 mm Dicke, Abgratwerkzeuge, Messer für Drahtstifte-Erzeugung usw.

Application

Blanking, punching, shearing etc.:

Punches for high duty and complicated progressive and integral cutting dies, mainly for industries making electrical equipment, fittings, card-board, preserve cans, and watches; saw teeth cutting dies, scraping and trimming tools for maximum production runs, all types of high duty punches, high performance shear blades for cutting sheet of up to 4 mm thickness, deburring tools, and cutters for wire nail manufacture.

Spanabhebende Werkzeuge:

Räumnadeln, Messer für die Stahlwollefertigung, hochbeanspruchte Holzbearbeitungswerkzeuge.

Machining:

Broaches, cutters for steel wool production, high duty woodworking tools.

Werkzeuge zur spanlosen Formgebung:

Gewindewalzbacken und -rollen, Bördel- und Sickenrollen, Stempel und Matrizen für die Kaltmutter-Fertigung, Drück- und Preßwerkzeuge, Tiefziehwerkzeuge, Fließpreßwerkzeuge zum Verarbeiten von Leichtmetalllegierungen und Stahl, Einsenkpfaffen für die Herstellung von Kunststoffformen, Rändelwerkzeuge, Zieheisen für Drahtzug, Ziehmatrizen und Ziehstopfen für Rohr- und Stangenzug, Dorne zum Kaltpilgern von Stahlrohren, Hämmer zur Nadelherstellung (Nadelreduzierbacken).

Chipless shaping:

Thread rolling dies, flanging and beading dies, punches and dies for cold nut manufacture; tools for spinning, pressing, deep drawing, and cold extrusion of light alloys and steel; master hobs for making synthetic resin. molding dies, knurling tools, wire drawing dies, mandrels and dies for tube and rod drawing, mandrels for the cold pilger rolling of steel tubes, hammers and reducing dies for needle manufacture.

BÖHLER K107

Verschleißfeste Werkzeuge und Bauteile:

Preßwerkzeuge zum Verarbeiten stark verschleißender keramischer Stoffe, Formplatten für die Ziegelindustrie und zur Fertigung für fester Steine, Preßwerkzeuge für die pharmazeutische Industrie, Führungsbüchsen für Automaten, Führungseinsätze für spitzenlose Schleifmaschinen, Stufenscheiben und Ringe für Drahtziehmaschinen, Sandstrahldüsen, Werkzeuge für die Sinterindustrie.

Wear resisting tools and components:

Press tools for the processing of highly abrasive ceramic materials, liner plates for the brick industry and for making refractories, press tools for the pharmaceutical industry, automatic lathe guide sleeves, guide bars in centerless grinding machines, cone pulleys and rings for wire drawing machines, sandblast nozzles, and tools for the powder metal industry.

Meßzeuge:

Measuring tools:

Warmarbeitswerkzeuge:

Hochbeanspruchte Hammerkerne für die Sensen- und Sichelherzeugung sowie für Schnellschlaghämmer zum Ausschmieden harter oder hochlegierter Stähle, ferner für Fertigwalzköpfe bei Ringwalzen, Warmziehringe u. dgl.

Hot work tools:

High duty hammer cores for the manufacture of scythes and sickles, and for fast hitting hammers used to forge hard or high alloy steels; tyre mill finishing rolls, hot drawing rings etc.

Chemische Zusammensetzung

(Anhaltswerte in %)

C	Si	Mn	Cr	W
2,10	0,25	0,30	11,50	0,70

Chemical composition

(average %)

Normen

EN / DIN
< 1.2436 >
X210CrW12

AISI
(~D6)

Standards

SIS
~ 2312

UNI
~X215CrW12 1KU

UNE
~ F5213
~ X210CrW12

Warmformgebung

Schmieden:

1050 bis 850°C
Langsame Abkühlung im Ofen oder in wärmeisolierendem Material.

Hot forming

Forging:

1050 to 850°C
Slow cooling in furnace or thermoinsulating material.

Wärmebehandlung

Weichglühen:

800 bis 850°C
Geregelte langsame Ofenabkühlung mit 10 bis 20°C/h bis ca. 600°C, weitere Abkühlung in Luft.

Härte nach dem Weichglühen:
max. 250 HB.

Heat treatment

Annealing:

800 to 850°C
Slow controlled cooling in furnace at a rate of 10 to 20°C/hr down to approx. 600°C, further cooling in air.

Hardness after annealing:
max. 250 HB.

Spannungsarmglühen:

650 bis 700°C
Langsame Ofenabkühlung.
Zum Spannungsabbau nach umfangreicher Zerspanung oder bei komplizierten Werkzeugen.
Haltedauer nach vollständiger Durchwärmung 1 - 2 Stunden in neutraler Atmosphäre.

Stress relieving:

650 to 700°C
Slow cooling in furnace.
Intended to relieve stresses set up by extensive machining, or in complex shapes.
After through heating, hold in neutral atmosphere for 1 - 2 hours.

Härten:

950 bis 980°C
Öl, Warmbad (220 bis 250°C oder 500 bis 550 °C), Druckluft, Luft,
Haltedauer nach vollständigem Durchwärmen 15 bis 30 Minuten.
Erzielbare Härte: 64 - 66 HRC.
Sonderwärmebehandlung:
Härten 1020°C und Anlassen bei 500°C.
Erreichbare Härte ca. 61 HRC (z.B. bei nachfolgenden Nitrieren).

Hardening:

950 to 980°C
Oil, salt bath (220 to 250°C or 500 to 550°C), air blast, still air.
Holding time after temperature equalization: 15 to 30 minutes.
Obtainable hardness: 64 - 66 HRC.
Special treatment:
Hardening 1020°C and tempering at 500°C.
Obtainable hardness approx. 61 HRC (e.g. if followed by nitriding).

Anlassen:

Langsames Erwärmen auf Anlasstemperatur unmittelbar nach dem Härten/Verweildauer im Ofen 1 Stunde je 20 mm Werkstückdicke, jedoch mindestens 2 Stunden/Luftabkühlung.
Richtwerte für die erreichbare Härte nach dem Anlassen bitten wir dem Anlassetaubild zu entnehmen. In bestimmten Fällen ist es zweckmäßig mit gesenkter Anlasstemperatur und verlängerter Haltedauer vorzugehen.

Tempering:

Slow heating to tempering temperature immediately after hardening/time in furnace 1 hour for each 20 mm of workpiece thickness but at least 2 hours/cooling in air.
For average hardness figures to be obtained please refer to the tempering chart.
For certain cases we recommend to reduce tempering temperature and increase holding time.

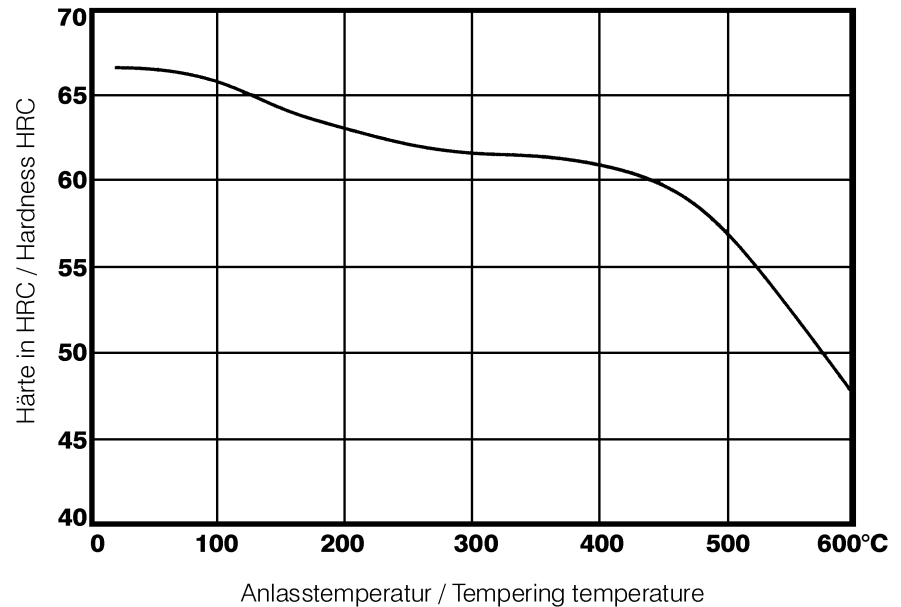
BÖHLER K107

Anlassschaubild

Härtetemperatur: 950°C
 Probenquerschnitt: Vkt. 20 mm

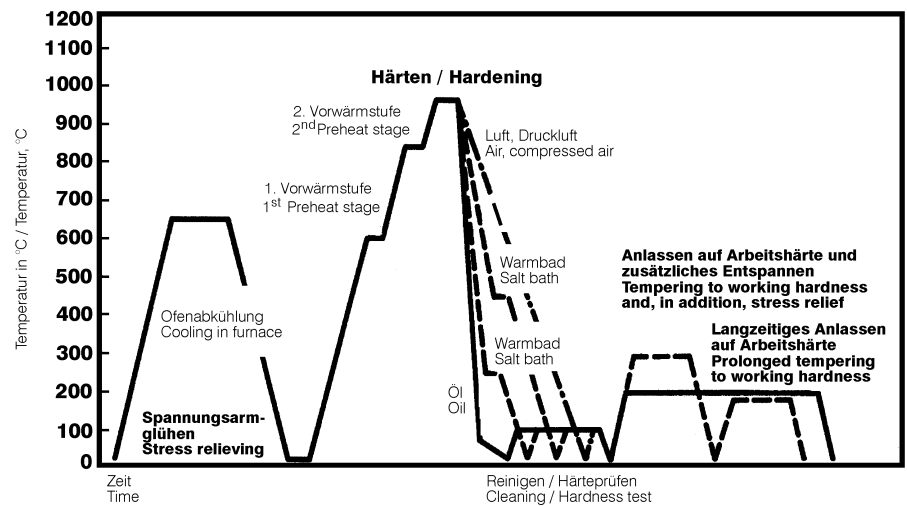
Tempering chart

Hardening temperature: 950°C
 Specimen size: square 20 mm



Wärmebehandlungsschema

Heat treatment sequence



Reparaturschweißen

Die Gefahr von Rissen bei Schweißarbeiten ist, wie allgemein bei Werkzeugstählen, vorhanden. Sollte ein Schweißen unbedingt erforderlich sein, bitten wir Sie, die Richtlinien Ihres Schweißzusatzwerkstoffherstellers zu beachten.

Repair welding

There is a general tendency for tool steels to develop cracks after welding. If welding cannot be avoided, the instructions of the appropriate welding electrode manufacturer should be sought and followed.

ZTU-Schaubild für kontinuierliche Abkühlung

Continuous cooling CCT curves

Chemische Zusammensetzung %
Chemical composition %

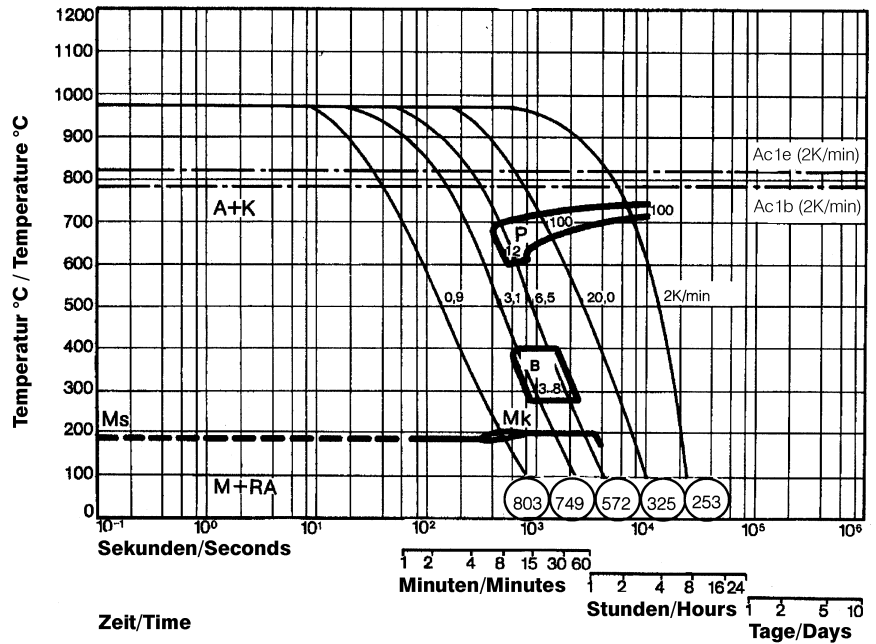
C	Si	Mn	Cr	V	W
2,03	0,39	0,32	11,49	0,11	0,78

Austenitisierungstemperatur: 980°C
Haltedauer: 30 Minuten

○ Härte in HV
3... 100 Gefügeanteile in %
0,9... 20,0 Abkühlungsparameter, d. h. Abkühlungsdauer von 800°C bis 500°C in $s \times 10^{-2}$
2 K/min Abkühlungsgeschwindigkeit in K/min im Bereich von 800°C bis 500°C
B.....Bainit
Mk.....Korngrenzenmartensit

Austenitising temperature: 980°C
Holding time: 30 minutes

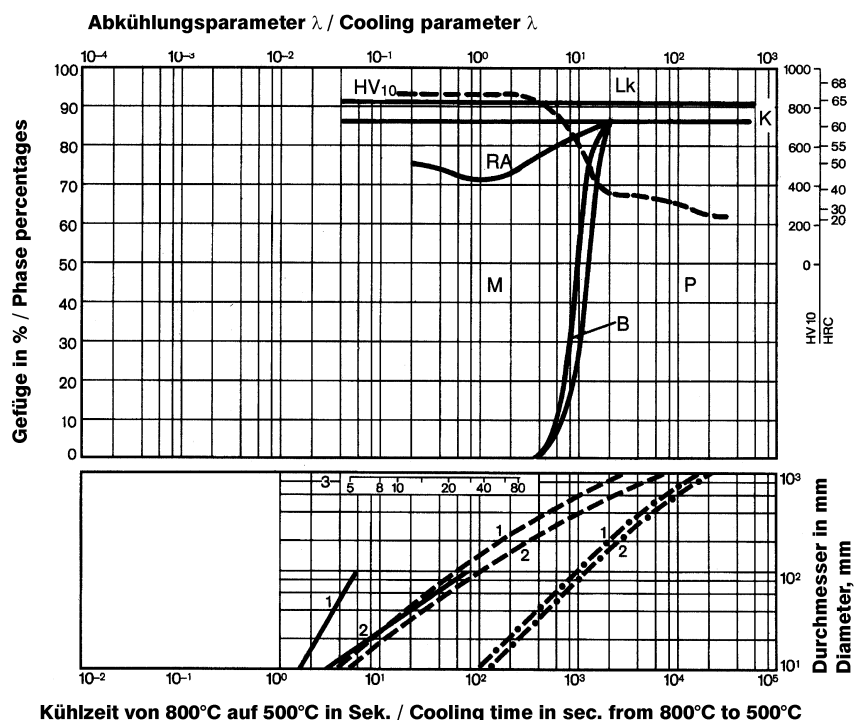
○ Vickers hardness
3... 100 phase percentages
0.9... 20.0 cooling parameter, i.e. duration of cooling from 800°C to 500°C in $s \times 10^{-2}$
2 K/min cooling rate in K/min in the 800°C range
B... Bainite
Mk... Grain boundary martensite



Gefügemengenschaubild

Quantitative phase diagram

B.....Bainit / Bainite
Lk....Ledeburitkarbid / Ledeburite carbide



— Wasserkühlung / Water cooling
- - - Ölabbkühlung / Oil cooling
- • - Luftabbkühlung / Air cooling

1..... Werkstückrand / Edge or face
2..... Werkstückzentrum / Core
3..... Jominy Probe:
Abstand von der Stirnfläche
3..... Jominy test:
distance from end

Kühlzeit von 800°C auf 500°C in Sek. / Cooling time in sec. from 800°C to 500°C

BÖHLER K107

Isothermisches ZTU-Schaubild

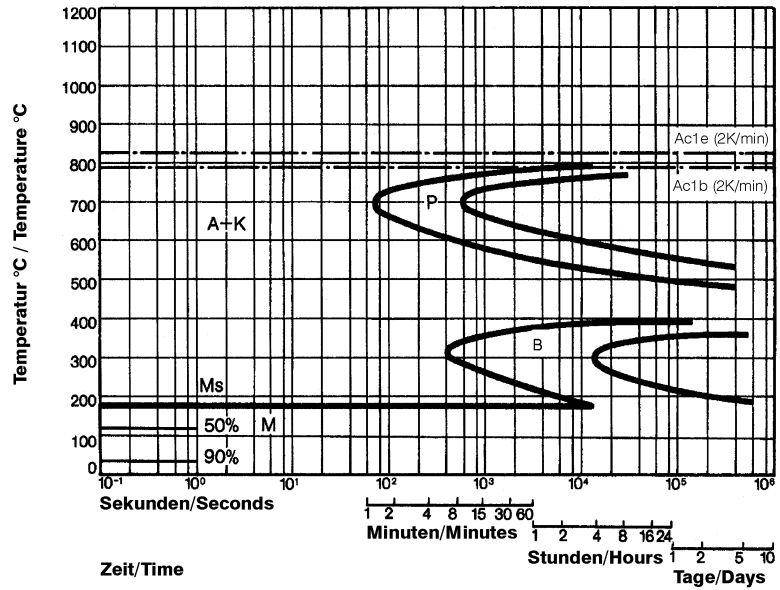
Isothermal TTT curves

Chemische Zusammensetzung %
Chemical composition %

C	Si	Mn	Cr	V	W
2,03	0,39	0,32	11,49	0,11	0,78

Austenitisierungstemperatur: 980°C
Haltdauer: 30 Minuten

Austenitising temperature: 980°C
Holding time: 30 minutes

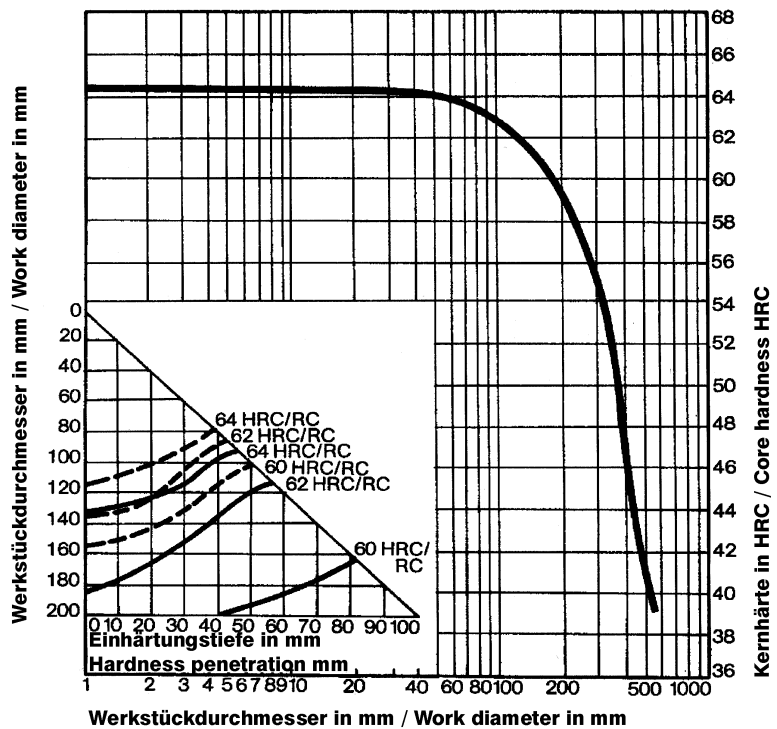


Abhängigkeit der Kernhärte und der
Einhärtetiefe vom Werkstückdurch-
messer

Influence of work diameter on core
hardness and hardness penetration

Härtetemperatur: 950°C
Härtemittel:
— Öl
- - - Luft

Quenched from: 950°C
Agent:
— Oil
- - - Air



Bearbeitungshinweise

(Wärmebehandlungszustand weichgeglüht, Richtwerte)

Drehen mit Hartmetall

Schnitttiefe mm	0,5 bis 1	1 bis 4	4 bis 8	über 8
Vorschub mm/U	0,1 bis 0,3	0,2 bis 0,4	0,3 bis 0,6	0,5 bis 1,5
BÖHLERIT- Hartmetallsorte	SB10,SB20	SB10,SB20,EB10	SB30,EB20	SB30,SB40
ISO - Sorte	P10,P20	P10,P20,M10	P30,M20	P30,P40

Schnittgeschwindigkeit, m/min

Wendeschnidplatten Standzeit 15 min	210 bis 150	160 bis 110	110 bis 80	70 bis 45
--	-------------	-------------	------------	-----------

Gelötete Hartmetallwerkzeuge Standzeit 30 min	150 bis 110	135 bis 85	90 bis 60	70 bis 35
--	-------------	------------	-----------	-----------

Beschichtete Wendeschnidplatten Standzeit 15 min				
BÖHLERIT ROYAL 121/ISO P20	bis 210	bis 180	bis 130	bis 80
BÖHLERIT ROYAL 131/ISO P35	bis 140	bis 140	bis 100	bis 60

Schneidwinkel für gelötete
Hartmetallwerkzeuge

Freiwinkel	6 bis 8°	6 bis 8°	6 bis 8°	6 bis 8°
Spanwinkel	6 bis 12°	6 bis 12°	6 bis 12°	6 bis 12°
Neigungswinkel	0°	- 4°	- 4°	- 4°

Drehen mit Schnellarbeitsstahl

Schnitttiefe mm	0,5	3	6
Vorschub mm/U	0,1	0,4	0,8
BÖHLER/DIN-Sorte	S700 / DIN S10-4-3-10		

Schnittgeschwindigkeit, m/min

Standzeit 60 min	30 bis 20	20 bis 15	18 bis 10
------------------	-----------	-----------	-----------

Spanwinkel	14°	14°	14°
Freiwinkel	8°	8°	8°
Neigungswinkel	-4°	-4°	- 4°

Fräsen mit Messerköpfen

Vorschub mm/Zahn	bis 0,2	0,2 bis 0,4
------------------	---------	-------------

Schnittgeschwindigkeit, m/min

BÖHLERIT SBF / ISO P25	150 bis 100	110 bis 60
BÖHLERIT SB40 / ISO P40	100 bis 60	70 bis 40
BÖHLERIT ROYAL 131/ISO P35	130 bis 85	130 bis 85

Bohren mit Hartmetall

Bohrerdurchmesser mm	3 bis 8	8 bis 20	20 bis 40
Vorschub mm/U	0,02 bis 0,05	0,05 bis 0,12	0,12 bis 0,18
BÖHLERIT / ISO-Hartmetallsorte	HB10/K10	HB10/K10	HB10/K10

Schnittgeschwindigkeit, m/min

Spitzenwinkel	115 bis 120°	115 bis 120°	115 bis 120°
Freiwinkel	5°	5°	5°

BÖHLER K107

Recommendation for machining

(Condition annealed, average values)

Turning with carbide tipped tools

depth of cut mm	0,5 to 1	1 to 4	4 to 8	over 8
feed, mm/rev.	0,1 to 0,3	0,2 to 0,4	0,3 to 0,6	0,5 to 1,5
BÖHLERIT grade	SB10,SB20	SB10,SB20,EB10	SB30,EB20	SB30,SB40
ISO grade	P10,P20	P10,P20,M10	P30,M20	P30,P40
<i>cutting speed, m/min</i>				
indexable carbide inserts edge life 15 min	210 to 150	160 to 110	110 to 80	70 to 45
brazed carbide tipped tools edge life 30 min	150 to 110	135 to 85	90 to 60	70 to 35
hardfaced indexable carbide inserts edge life 15 min				
BÖHLERIT ROYAL 121/ISO P20	to 210	to 180	to 130	to 80
BÖHLERIT ROYAL 131/ISO P35	to 140	to 140	to 100	to 60
<i>cutting angles for brazed carbide tipped tools</i>				
clearance angle	6 to 8°	6 to 8°	6 to 8°	6 to 8°
rake angle	6 to 12°	6 to 12°	6 to 12°	6 to 12°
angle of inclination	0°	- 4°	- 4°	- 4°

Turning with HSS tools

depth of cut, mm	0,5	3	6
feed, mm/rev.	0,1	0,4	0,8
HSS-grade BOHLER/DIN	S700 /S10-4-3-10		
<i>cutting speed, m/min</i>			
edge life 60 min	30 to 20	20 to 15	18 to 10
rake angle	14°	14°	14°
clearance angle	8°	8°	8°
angle of inclination	-4°	-4°	- 4°

Milling with carbide tipped cutters

feed, mm/tooth	to 0,2	0,2 to 0,4
<i>cutting speed, m/min</i>		
BÖHLERIT SBF / ISO P25	150 to 100	110 to 60
BÖHLERIT SB40 / ISO P40	100 to 60	70 to 40
BÖHLERIT ROYAL 131/ISO P35	130 to 85	130 to 85

Drilling with carbide tipped tools

drill diameter, mm	3 to 8	8 to 20	20 to 40
feed, mm/rev.	0,02 to 0,05	0,05 to 0,12	0,12 to 0,18
BÖHLERIT / ISO-grade	HB10/K10	HB10/K10	HB10/K10
<i>cutting speed, m/min</i>			
	50 to 35	50 to 35	50 to 35
top angle	115 to 120°	115 to 120°	115 to 120°
clearance angle	5°	5°	5°

Physikalische Eigenschaften

Physical properties

Dichte bei /
Density at20°C7,70kg/dm³

Wärmeleitfähigkeit bei /
Thermal conductivity at20°C20,0W/(m.K)

Spezifische Wärme bei /
Specific heat at20°C460J/(kg.K)

Spez. elektr. Widerstand bei /
Electrical resistivity at.....20°C0,65Ohm.mm²/m

Elastizitätsmodul bei /
Modulus of elasticity at20°C210 x 10³ .N/mm²

	Temperatur / Temperature	10 ⁻⁶ m/(m.K)
Wärmeausdehnung zwischen 20°C und ...°C, 10 ⁻⁶ m/(m.K) bei Thermal Expansion between 20°C and ...°C, 10 ⁻⁶ m/(m.K) at	100°C	10,5
	200°C	11,0
	300°C	11,0
	400°C	11,5
	500°C	12,0
	600°C	12,0

Für Anwendungen und Verarbeitungsschritte, die in der Produktbeschreibung nicht ausdrücklich erwähnt sind, ist in jedem Einzelfall Rücksprache zu halten.

As regards applications and processing steps that are not expressly mentioned in this product description/data sheet, the customer shall in each individual case be required to consult us.

Überreicht durch: _____

Your partner:



BÖHLER EDELSTAHL GMBH & CO KG
MARIAZELLER STRASSE 25
POSTFACH 96

A-8605 KAPFENBERG/AUSTRIA

TELEFON: (+43) 3862/20-7181

TELEFAX: (+43) 3862/20-7576

e-mail: publicrelations@bohler-edelstahl.at

www.bohler-edelstahl.at

Die Angaben in diesem Prospekt sind unverbindlich und gelten als nicht zugesagt; sie dienen vielmehr nur der allgemeinen Information. Diese Angaben sind nur dann verbindlich, wenn sie in einem mit uns abgeschlossenen Vertrag ausdrücklich zur Bedingung gemacht werden. Bei der Herstellung unserer Produkte werden keine gesundheits- oder ozonschädigenden Substanzen verwendet.

The data contained in this brochure is merely for general information and therefore shall not be binding on the company. We may be bound only through a contract explicitly stipulating such data as binding. The manufacture of our products does not involve the use of substances detrimental to health or to the ozone layer.